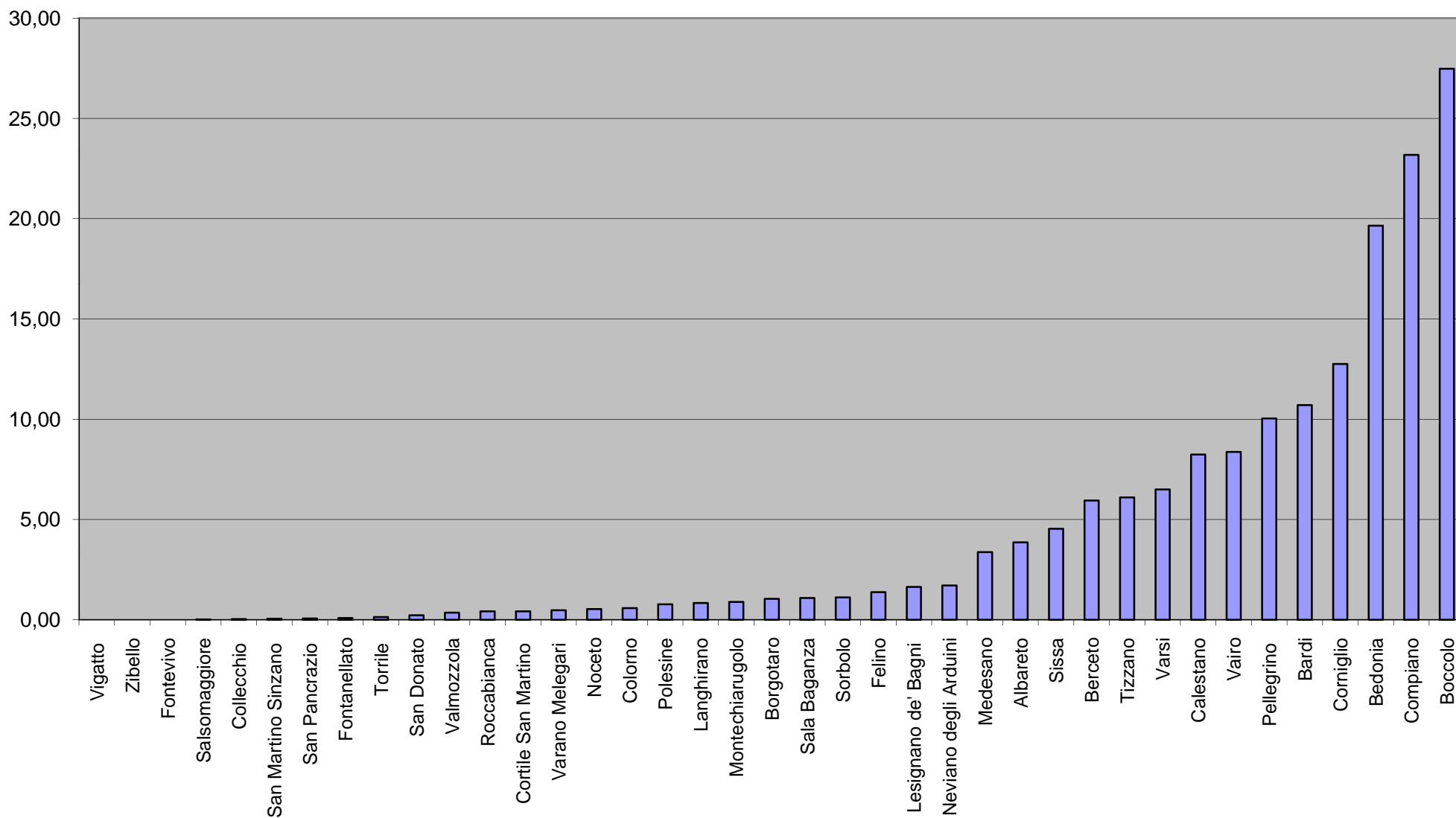


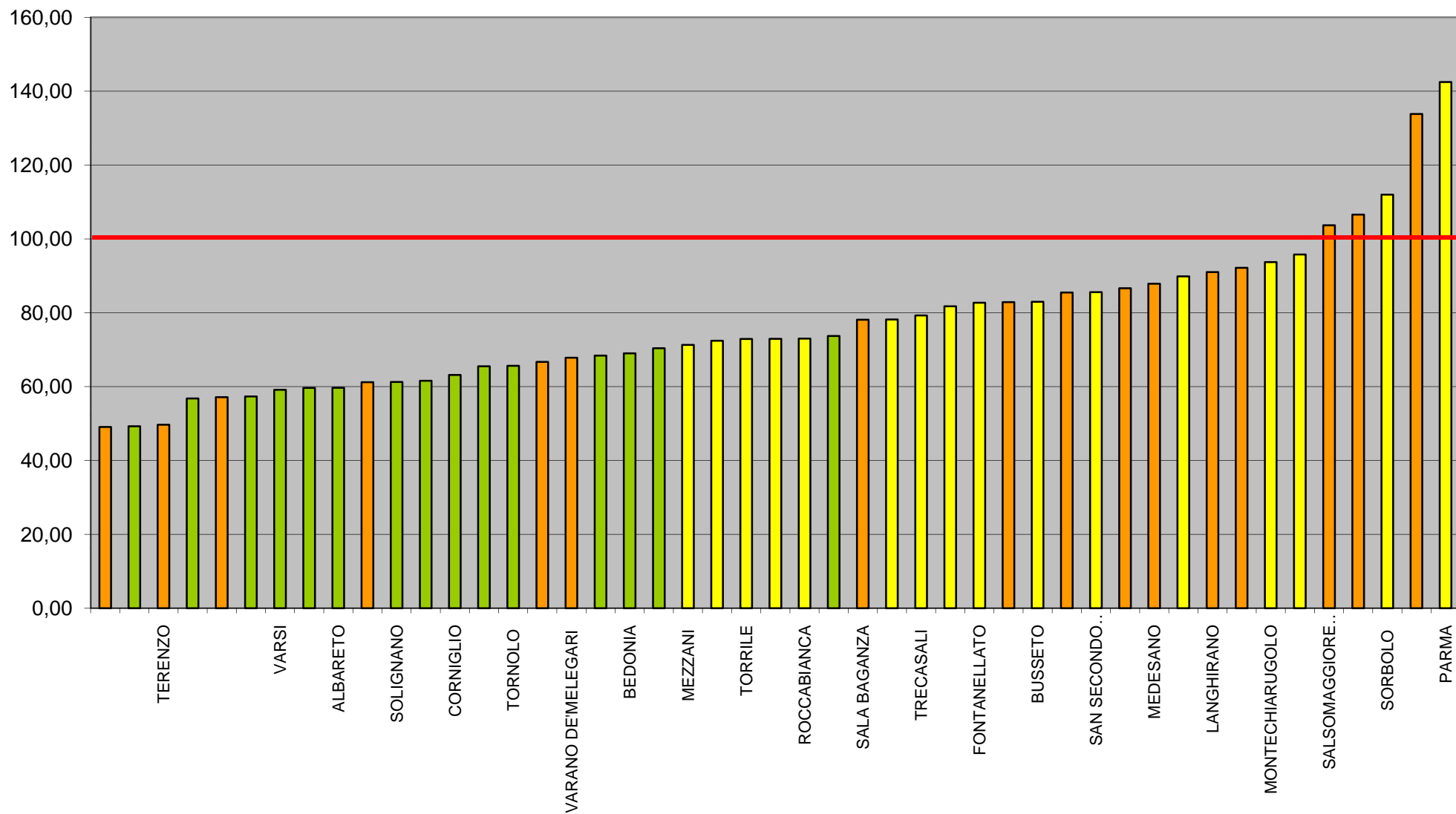
Emigranti dai comuni parmensi secondo il Censimento del 1849
 (percentuale sulla popolazione censita - non tutti i registri comunali sono risultati disponibili)
 (Fonte: Archivio di Stato di Parma)



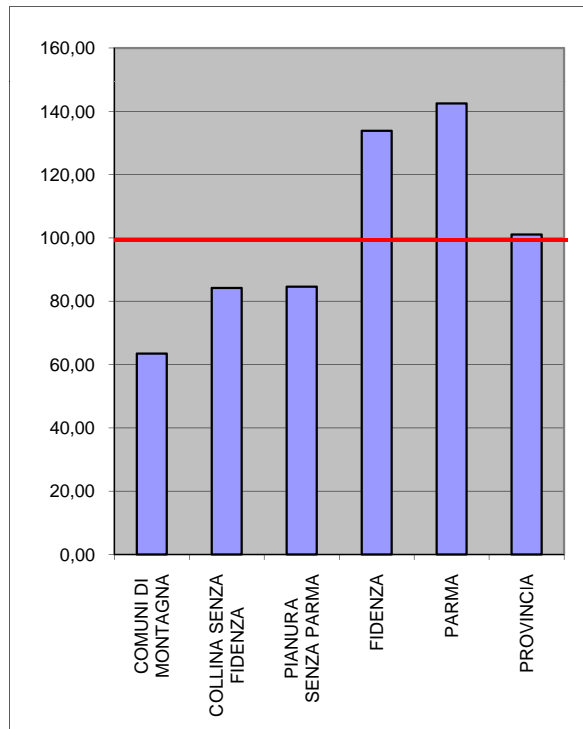
Variazione percentuale della popolazione dei comuni parmensi tra i censimenti del 1951 e del 1971

(fonte: ISTAT, Censimenti della popolazione)

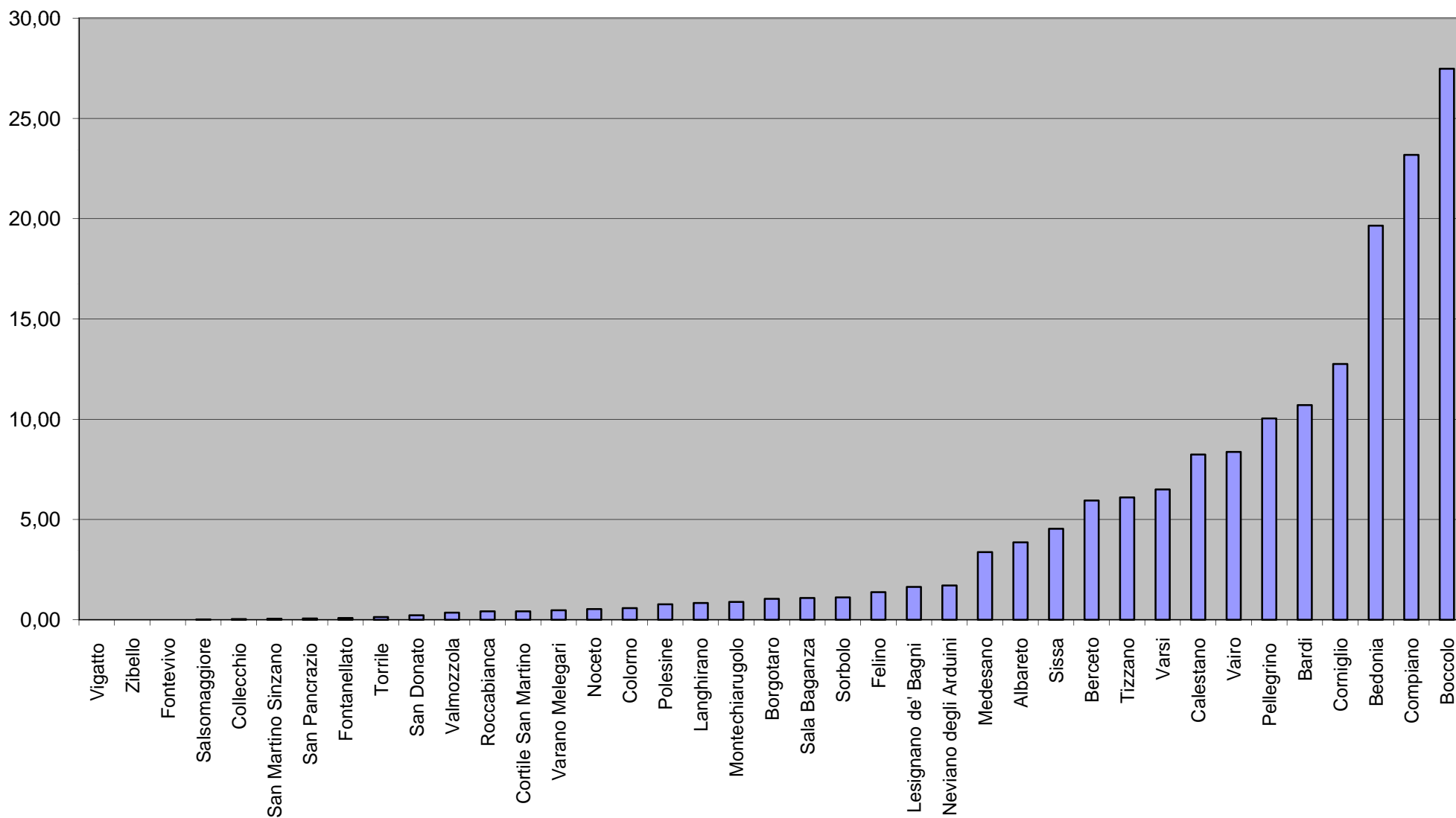
(verde = comuni di montagna; arancione = comuni di collina; giallo = comuni di pianura)



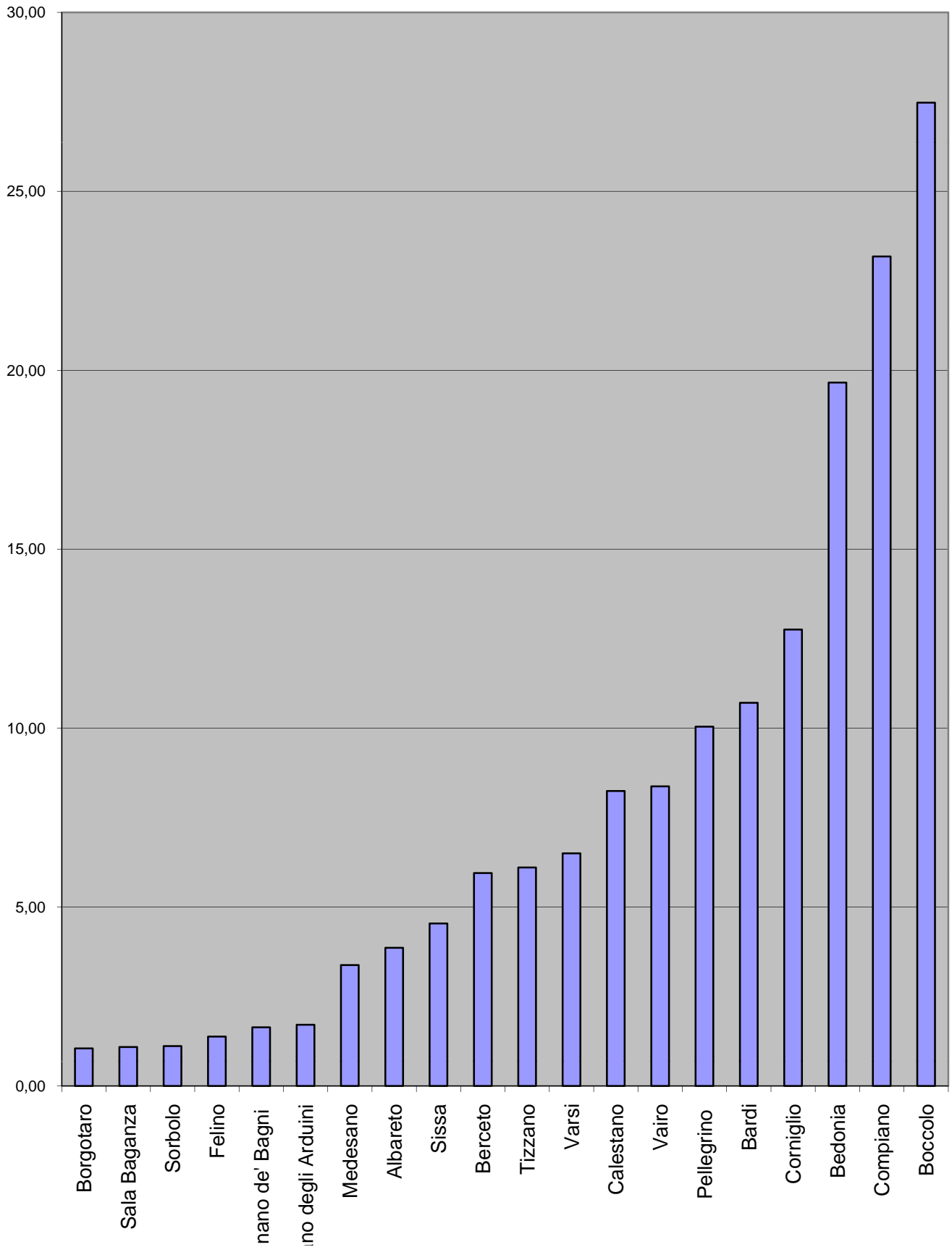
Comune	variazione 1971/1951 *100
PELLEGRINO PARMENSE	49,07
VALMOZZOLA	49,27
TERENZO	49,67
BARDI	56,80
NEVIANO DEGLI ARDUINI	57,16
PALANZANO	57,35
VARSÌ	59,15
MONCHIO DELLE CORTI	59,65
ALBARETO	59,68
LESIGNANO DE' BAGNI	61,22
SOLIGNANO	61,26
BERCETO	61,58
CORNIGLIO	63,17
BORE	65,51
TORNOLO	65,64
CALESTANO	66,71
VARANO DE'MELEGARI	67,81
TIZZANO VAL PARMA	68,40
BEDONIA	69,01
BORGO VAL DI TARO	70,39
MEZZANI	71,29
SORAGNA	72,41
TORRILE	72,90
POLESINE PARMENSE	72,95
ROCCABIANCA	73,00
COMPIANO	73,71
SALA BAGANZA	78,13
ZIBELLO	78,19
TRE CASALI	79,28
SISSA	81,77
FONTANELLATO	82,72
FELINO	82,89
BUSSETO	82,97
NOCETO	85,47
SAN SECONDO PARMENSE	85,58
TRAVERSETOLO	86,63
MEDESANO	87,86
FONTEVIVO	89,85
LANGHIRANO	91,03
FORNOVO DI TARO	92,17
MONTECHIARUGOLO	93,72
COLORNO	95,77
SALSOMAGGIORE TERME	103,67
COLLECCHIO	106,59
SORBOLO	111,99
FIDENZA	133,83
PARMA	142,49



Emigranti dai comuni parmensi secondo il Censimento del 1849
 (percentuale sulla popolazione censita - non tutti i registri comunali sono risultati disponibili)
 (Fonte: Archivio di Stato di Parma)



Migranti di alcuni comuni parmensi secondo il censimento del 1849
(Fonte: Archivio di Stato di Parma)



Emigrati dalla provincia di Parma in rapporto agli emigrati dall'Emilia e dall'Italia (1876-1925)									
anno	emigrati dalla provincia di Parma			Parma su Emilia (%)			Parma su Italia (%)		
	Eu-Med	Trans-Oc.	Totale	Eu-Med	Trans-Oc.	Totale	Eu-Med	Trans-Oc.	Totale
1876	1.196	37	1.233	37,41	17,62	36,19	1,34	0,19	1,13
1877	1.013	104	1.117	33,02	20,51	31,24	1,30	0,49	1,13
1878	1.030	94	1.124	35,09	38,52	35,36	1,37	0,44	1,17
1879	2.079	60	2.139	41,05	22,39	40,11	2,52	0,16	1,79
1880	1.904	36	1.940	43,02	18,09	41,95	2,20	0,11	1,62
1881	2.310	44	2.354	38,61	22,22	38,08	2,44	0,11	1,73
1882	2.428	26	2.454	37,22	5,35	35,01	2,39	0,04	1,52
1883	1.528	61	1.589	27,68	7,58	25,12	1,46	0,09	0,94
1884	1.204	260	1.464	30,05	22,17	28,26	1,33	0,46	1,00
1885	1.497	547	2.044	42,18	36,15	40,38	1,79	0,74	1,30
1886	1.631	267	1.898	47,02	20,92	40,00	1,92	0,32	1,13
1887	1.637	431	2.068	42,63	21,34	35,29	1,92	0,33	0,96
1888	1.324	764	2.088	46,69	7,36	15,81	1,54	0,37	0,72
1889	1.140	1.839	2.979	47,92	28,03	33,32	1,20	1,49	1,36
1890	1.229	581	1.810	51,64	21,64	35,74	1,20	0,51	0,84
1891	1.418	304	1.722	46,64	3,63	15,09	1,34	0,16	0,59
1892	1.250	321	1.571	48,02	9,74	26,63	1,14	0,28	0,70
1893	1.097	853	1.950	47,92	17,28	26,99	1,02	0,61	0,79
1894	1.481	863	2.344	45,04	24,42	34,36	1,31	0,77	1,04
1895	1.261	1.042	2.303	33,64	10,74	17,12	1,16	0,56	0,79
1896	1.160	925	2.085	19,27	10,69	14,21	1,02	0,48	0,68
1897	1.789	882	2.671	29,91	7,78	15,42	1,40	0,51	0,89
1898	2.284	625	2.909	22,12	12,65	19,05	1,55	0,46	1,03
1899	2.965	638	3.603	20,43	16,46	19,59	1,77	0,45	1,17
1900	1.538	762	2.300	7,86	25,09	10,18	0,83	0,46	0,65
1901	3.733	463	4.196	14,93	12,39	14,60	1,47	0,17	0,79
1902	3.276	1.091	4.367	14,43	22,08	15,80	1,33	0,38	0,82
1903	3.092	1.249	4.341	16,22	21,09	17,37	1,37	0,44	0,85
1904	3.315	1.193	4.508	14,52	17,49	15,20	1,51	0,47	0,96
1905	3.539	2.120	5.659	12,35	21,37	14,67	1,27	0,47	0,78
1906	3.926	2.702	6.628	13,09	21,29	15,53	1,42	0,53	0,84
1907	3.898	2.253	6.151	12,54	22,48	14,97	1,35	0,54	0,87
1908	5.818	1.793	7.611	20,16	29,09	21,73	2,35	0,75	1,56
1909	3.510	1.745	5.255	15,59	21,91	17,24	1,55	0,44	0,84
1910	3.685	1.882	5.567	15,79	20,17	17,04	1,48	0,47	0,85
1911	3.834	1.525	5.359	14,92	22,58	16,51	1,41	0,58	1,00
1912	4.516	1.746	6.262	16,63	20,28	17,51	1,47	0,43	0,88
1913	4.660	2.087	6.747	16,44	19,35	17,24	1,49	0,37	0,77
1914	2.873	1.016	3.889	16,66	18,13	17,02	1,17	0,44	0,81
1915	1.211	415	1.626	21,24	20,93	21,16	1,52	0,62	1,11
1916	1.245	260	1.505	26,52	27,51	26,68	1,82	0,35	1,06
1917	381	29	410	21,24	20,14	21,16	1,14	0,22	0,88
1918	371	23	394	19,27	25,27	19,54	1,53	0,57	1,39
1919	2.762	490	3.252	23,95	24,08	23,97	1,87	0,46	1,28
1920	2.860	1.547	4.407	23,05	29,13	24,87	1,39	0,38	0,72
1921	877	692	1.569	24,55	34,27	28,06	1,04	0,59	0,78
1922	1.623	705	2.328	19,15	35,02	22,19	1,04	0,56	0,83
1923	3.422	909	4.331	22,96	21,56	22,65	1,67	0,49	1,11
1924	3.928	648	4.576	23,12	24,88	23,36	1,64	0,52	1,26
1925	2.449	427	2.876	21,40	21,98	21,49	1,37	0,42	1,03
Totale	114.197	41.376	155.573	19,81	18,57	19,47	1,48	0,46	0,94

Eu-Med = emigrati verso l'Europa ed il bacino del Mediterraneo
Trans-Oc = emigrati verso i paesi transoceanici
Fonte: Annuario statistico dell'emigrazione italiana dal 1876 al 1925